

# 圖 例 說 明

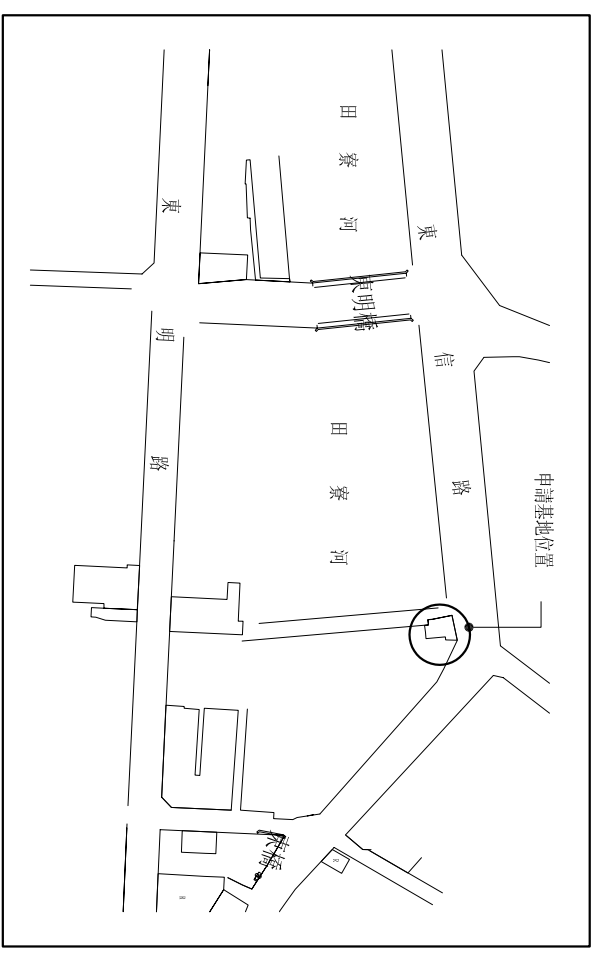
符 號	內 容 說 明	安 裝 高 度	備 註
☐	電信總配箱 1.6m以上,厚度須防盜而漆處理之鐵板,型式依標準圖樣及端子盤	箱體下緣: 1.300M	
Ⓜ	埋入式接地測試箱 設於總配箱附近或最底層適當位置(依電信規範施工)	箱體下緣: 1.300M	
Ⓜ	壁式電話-資訊通訊線需(C/C檢聯合規格箱)	箱體下緣: 1.300M	
Ⓜ	電視插座		
---	建築物內配線原則上電線採用PE-PVC管內型數位電纜,資訊管內預穿CATV 5F電纜		
---	接地類銅線 電信接地線B、C、W、R(1?),箱體間接地線I(3/4?)		

## 索 引

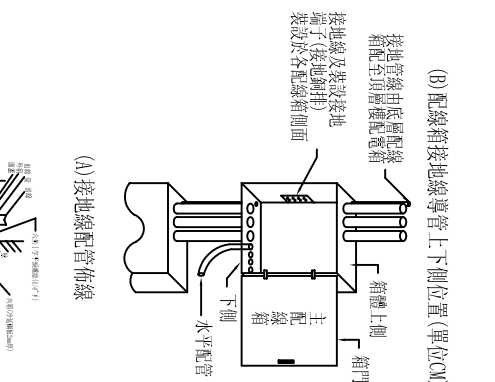
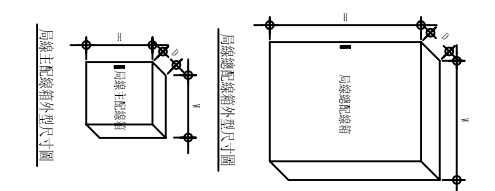
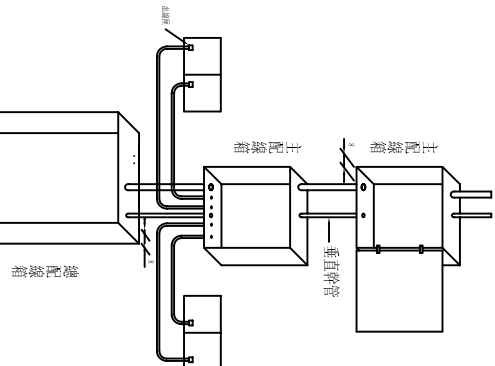
起造人	圖 號	索 引
-	T-01	位置圖,圖例說明,圖號索引,詳圖,昇位圖
藥癮者復健中心整修工程	T-02	弱電配置平面圖

工程名稱	工程地點	訪戶概況	總樓地板面積	最大需求對數	電信室面積一覽表																												
藥癮者復健中心整修工程	-	地上1層 1棟1戶	200	200	<table border="1"> <thead> <tr> <th>總箱型號</th> <th>寬 (cm)</th> <th>高 (cm)</th> <th>深 (cm)</th> </tr> </thead> <tbody> <tr><td>B-12</td><td>30</td><td>35</td><td>10</td></tr> <tr><td>B-22</td><td>30</td><td>40</td><td>10</td></tr> <tr><td>B-23</td><td>38</td><td>40</td><td>10</td></tr> <tr><td>B-22</td><td>38</td><td>40</td><td>10</td></tr> <tr><td>B-33</td><td>48</td><td>45</td><td>10</td></tr> <tr><td>B-51</td><td>50</td><td>45</td><td>10</td></tr> </tbody> </table>	總箱型號	寬 (cm)	高 (cm)	深 (cm)	B-12	30	35	10	B-22	30	40	10	B-23	38	40	10	B-22	38	40	10	B-33	48	45	10	B-51	50	45	10
總箱型號	寬 (cm)	高 (cm)	深 (cm)																														
B-12	30	35	10																														
B-22	30	40	10																														
B-23	38	40	10																														
B-22	38	40	10																														
B-33	48	45	10																														
B-51	50	45	10																														
訪戶概況	地上1層 1棟1戶	SA-01	CCTV安全監視系統設備規範/機櫃示意圖																														
總樓地板面積	200	SA-02	CCTV安全監視系統配置平面圖																														
最大需求對數	200																																

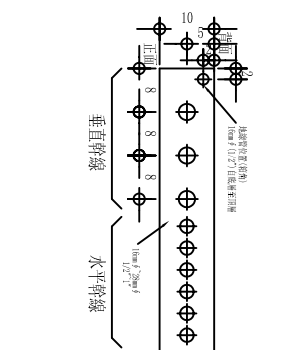
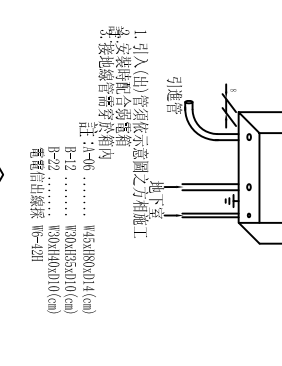
引進電纜總對數或通信容量	電信室面積	建築物種類	接地電阻值
2000以下但必須設置電信室	2.6~7平方公尺(0.8~2坪)	一般建築物	15歐姆以下
7~14平方公尺(2~4坪)	14~20平方公尺(4~6坪)	設置電信室之建築物	5歐姆以下
14~20平方公尺(4~6坪)	20~30平方公尺(6~9坪)		
1001~2000	30~43平方公尺(9~13坪)		
2001~4000	43~5914平方公尺(13~18坪)		
4001~6000	6000以上		



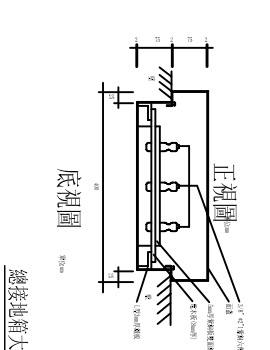
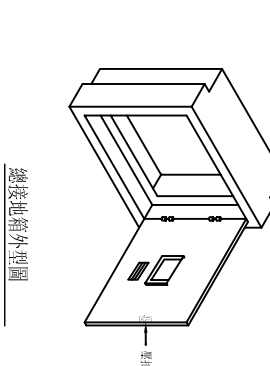
位置圖  
A1:1/30  
A3:1/100



(A) 接地線配管佈線



(B) 配線箱接地線導管上下側位置(單位CM)

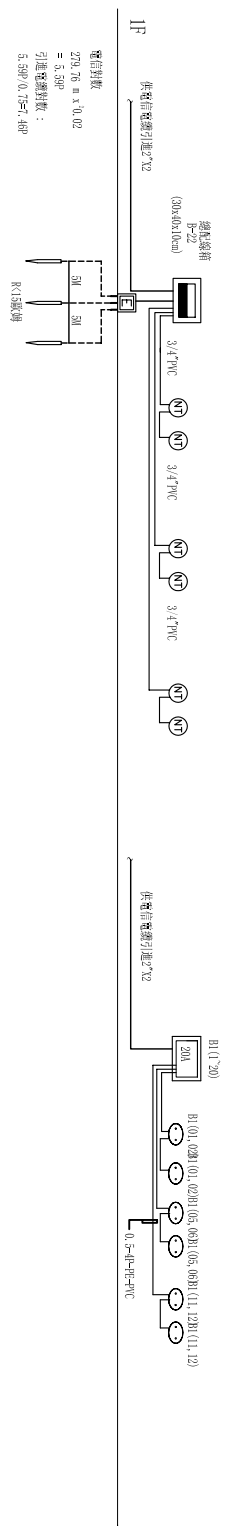


總接地箱大樣圖

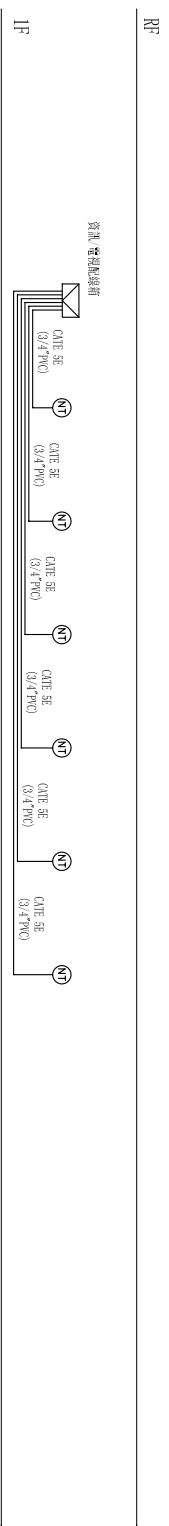
RF

屋內電信配管

屋內電信配管



電信配管配線系統昇位示意圖



資訊系統昇位示意圖

修正 REVISIONS	日期 DATE	說明 DESCRIPTION	核准 APPROVED BY	繪圖 DRAWN BY	設計 DESIGNER	核對 CHECKED BY	比例尺 SCALE	日期 DATE	圖 號 DRAWING NO.	圖 號 SHEET NO.	業務號 JOB NO.
									T-01	/	

方之圓室內裝修設計有限公司  
Fang-tuan Interior Design

藥癮者復健中心整修工程

圖 號 DRAWING NO. T-01  
圖 號 SHEET NO. /  
業務號 JOB NO.